



דיסקונט TRADE

מערכת ניהול סחר בניירות ערך

מידע נוסף
ניתן לקבל ב:

www.dbank.co.il



אפליקציית דיסקונט



שירות דיסקונטרייד
03-7950999



אצל יועצי ההשקעות



תוכן עניינים

1 דברי פתיחה

2 התקנת התוכנה וכניסה ראשונה למערכת
יתרונות מערכת המסחר דיסקונט TRADE

3-6 פקודות מתקדמות בבורסה בתל אביב

7-9 כלים מהירים לביצוע פעולות,
גרף הוראות וכלים תומכי החלטה

10-11 התראות, מערכות גרפים מתקדמות
וניתוחים טכניים





שלום רב,

ברכות חמות על הצטרפותך למרכז העסקות המתקדם והמשוכלל דיסקונט TRADE - הפתרון האולטימטיבי לפעילים עצמאית בשוק ההון. מעתה עומד לרשותך הדור הבא של מערכות מסחר, ובכללן מבחר המכשירים הנגישים להשקעה.

דיסקונט TRADE מאפשר לך לקבל שירות במקום אחד - לפעול הן באמצעות מערכת המסחר דיסקונט TRADE והן באמצעות מתן הוראות טלפוניות. אנחנו לשירותך במהלך ההצטרפות, פתיחת החשבון, לימוד המערכת, וכמובן בהדרכה מקוונת ובתמיכה אנושית, כך שחוויית המסחר הייחודית לדיסקונט TRADE תהיה מושלמת.

לנוחותך, להלן שעות הפעילות שלנו ודרכי ההתקשרות:

ימים ושעות: א' 16:35 - 8:30, ב'-ה' 17:35 - 8:00
טלפון: 03-7950999

התקנת התוכנה וכניסה ראשונה למערכת

- 1 מקליקים על download באתר דיסקונט-שוק ההון-דיסקונטרייד ולוחצים "הפעל" לאחר שקובץ ההתקנה ירד.
- 2 לאישור ההתקנה לוחצים install בחלונית התקנת התוכנה.
- 3 לאחר סיום ההתקנה לוחצים על אייקון "קיצור הדרך" המופיע על שולחן העבודה דיסקונט TRADE.
- 4 כחלק מהליך אבטחת המידע, מקישים בשדה "שם המשתמש" את מספר תעודת הזהות שלך.
- 5 בשדה "סיסמא" מקישים את 4 ספרות קוד הזיהוי הטלפוני שנמסר לך בסניף בתהליך ההצטרפות, ומיד אחר כך מעתיקים ממחולל הסיסמאות שנמסר לך את 6 הספרות המופיעות באותו הרגע.
- 6 שם המשתמש:
מספר תעודת הזהות כולל ספרת ביקורת
סיסמא:
[6 ספרות ממחולל הסיסמאות] + [4 ספרות של קוד הזיהוי הטלפוני]

זהו! ההתקנה הושלמה בהצלחה!

אפליקציית מובייל - דיסקונט TRADE

אפליקציית המובייל של דיסקונט טרייד, נותנת מענה ללקוחות אשר לא נמצאים מול מסך מחשב. האפליקציה מאפשרת ללקוח לסחור ולהתעדכן בנעשה בשוק בזמן אמת. שוק המניות, נגזרים, אג"ח, יצירת תיק אישי, נתוני מדדים, הוראות מתקדמות, חדשות בורסה ועוד...

להורדת האפליקציה:

יש להיכנס לחנות האפליקציות - Google Play, AppStore -
לרשום בחלון חיפוש את שם האפליקציה, DiscountTrade



דיסקונט TRADE

משנים את חוקי מסחר

יתרונות מערכת המסחר דיסקונט TRADE

תוכנת המסחר דיסקונט TRADE מאפשרת תגובה מהירה לאירועים בשוק, צמצום משמעותי בזמן ביצוע הפעולות, ושליטה מיטבית בריבוי הוראות וביצועים יתירות בחשבון.

מנוע החיפוש המשוכלל ועץ הניווט מאפשרים איתור מהיר ומדויק של מידע ונתונים אודות ניירות ערך. בעזרת טכנולוגיית Drag&Drop /או בעזרת שימוש בתפריט הניווט וב-Quick Bar ניתן להציב על משטח העבודה הרב-מימדי שפע של מידע בטבלאות, בכלי מסחר ובחלונות ייעודיים.

השימוש בחלונות מאפשר ריבוי Layouts והתאמה אישית, פריסת מידע שוק נבחר וחלונות ביצוע על-פי נושאים והתמחות. מגוון כלים ייחודיים מאפשר שליטה מלאה במצב חשבון או חשבונות ההשקעה, תוך קישור מהיר לשאילתות ולביצוע פעולות. התוכנה כוללת מגוון כלים, התומכים במסחר חכם:


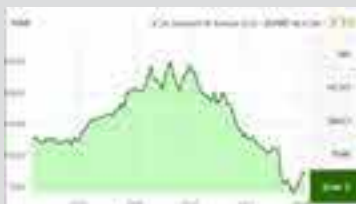
- טכנולוגיית Click Trade מאפשרת לצמצם משמעותית את פרק הזמן הנדרש לביצוע פקודת מסחר, באמצעות כניסה לשכבות ההיצע והביקוש בספר הפקודות - היישר מטבלאות השוק.

- צבע נתוני השוק נקבע בהתאם לשינוי במחיר/בשער/באחוז השינוי: ירוק - עלייה, אדום - ירידה, לבן /או אפור - מסחר ללא שינוי (יוצאים מן הכלל הם חלונות ההוראות והביצועים וחלונות Active Trader, שבהם פעולות קניה מוצגות בירוק ופעולות מכירה באדום).

- מערכת קישור חכמה בין חלונות - לינקר (Linker), המאפשרת בלחיצה אחת הצגת מידע מבוקש, בו בזמן, בכמה חלונות מידע שוק ומסחר.



אפליקציית מובייל דיסקונט TRADE



פקודות מתקדמות בבורסה

פקודות מתקדמות למסחר חכם - ניהול וגידור תיק ההשקעות שלך.

- Take Profit
- Limit GTC
- Trailing (%) NIS
- Stop Market
- Buy Above
- Stop Limit

ניתן להשתמש בפקודות בכל סוגי ניירות הערך בבורסה, לרבות נגזרים.

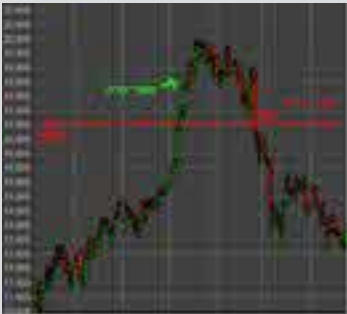
פקודת LMT-GTC

מטרת הפקודה להאריך את תוקף פקודת הגבלת השער ליותר מיום אחד. הוראת קנייה/מכירה תישלח מדי בוקר בטרם פתיחה לשרתי הבורסה.

פקודות Stop Market / Stop Limit

פקודה לצורך קטיעת הפסד בשער נמוך שנקבע מראש. הוראת המכירה תצא לבורסה ב"שער שוק" (MARKET) או בשער LIMIT.

STOP MKT



STOP LMT



לדוגמה - נרכש נייר ערך בשער 18500. ההפסד המירבי שהמשקיע מוכן לספוג הוא 11% משער הקנייה. פקודת Stop Market / Limit תישלח הוראת מכירה ב"שער שוק" או Limit כאשר תהיה עסקה בשער 17400.



בקנייה

שימוש ב-Stop Limit לצורך קנייה. פקודת מסחר שמטרתה לקנות נייר ערך כאשר הוא מגיע למחיר מסוים, מעל המחיר הנוכחי. הוראת הקניה תצא לבורסה בנגיעת המנייה ב-STOP בשער LIMIT שיקבע על ידי הלקוח.
לדוגמא - נייר ערך בשער נוכחי של 2742. תישלח הוראת קניה STOP של 2900 ו-LIMIT של 2950.

פקודת Take Profit

פקודה להשגת רווח, המוגדר מראש בשער גבוה ממחיר הקנייה. הוראת המכירה יוצאת לבורסה בשער Limit, שבו רוצה המשקיע לצאת מהמניה ברווח.
לדוגמא - נרכש נייר בשער 12600. המשקיע מעוניין לצאת מהנייר ברווח של 33% משער הקנייה. פקודת Take Profit תישלח הוראת מכירה אוטומטית לבורסה ב-Limit כאשר תהיה עסקה בשער 19000.

Take Profit



פקודת Trailing Stop

פקודת קנייה/מכירה שמטרתה לזהות היפוך מגמה בנייר





כלים מהירים לביצוע פקודות

לרשות המשקיע עומדים כלים ועזרים, אשר נועדו לאפשר מסחר מהיר ולקצר את זמן התגובה בכל מצב שוק - במיוחד כשיש צורך בכניסה או ביציאה מיידידת מפוזציה.

טכנולוגיית Click Trade

טכנולוגיה חדשנית, המאפשרת לצמצם באופן משמעותי את הזמן הנדרש לביצוע פקודות מסחר באמצעות 3 פקודות מהירות (מאפשרות לשדר הוראה לבורסה בלחיצת כפתור):

- פקודה נוגדת
- פקודה מצטרפת
- פקודה משפרת



בקניה - משקיע אורב לני"ע היורד זה ימים אחדים. כאשר הנייר יגיע לשפל כלשהו ויבצע מהלך עלייה המוגדר מראש (מומנטום חיובי), תישלח הוראת קנייה לבורסה והנייר ירכש במרווח המוגדר מראש.

לדוגמה - מניה בשער 139 ונמצאת במהלך ירידה של כמה ימים. המשקיע מעוניין לרכוש את הנייר רק כאשר יעלה מהשפל ב-5% (לא ניתן לדעת מהו השפל כעת). הנייר ממשיך במהלך הירידה ורק כאשר יגיע לשער 100 יעלה ב-5%. המשקיע קבע מראש שכאשר הנייר יעלה ב-5% תישלח הוראת קנייה לבורסה. המשקיע לא רכש נייר במהלך הירידה, אלא המתין להיפוך מגמה משלילי לחיובי.



במכירה - המשקיע מעוניין "לנעול" את הרווחים בנייה פעולה זו משמשת **stop-loss** נגרה. המשקיע מעוניין להמשיך ולהחזיק את הני"ע כל עוד הוא ממשיך לעלות. כאשר יגיע הנייר לשיא כלשהו וממנו יבצע מהלך ירידה המוגדר מראש (מומנטום שלילי), תישלח הוראת מכירה לבורסה והנייר יימכר במרווח המוגדר מראש.

לדוגמה - משקיע רכש נייר בשער 100. לאחר רווח של 10% המשקיע מעוניין "לנעול רווחיו" ולכן החליט להפעיל **stop-loss** נגרה. המשקיע קבע שכל עוד הנייר ימשיך במגמה חיובית ויעלה, הנייר יישאר בתיקו. אך אם הנייר יבצע מהלך ירידה של 5% מהשיא (לא ניתן לדעת מהו השיא כעת), תישלח הוראת מכירה לבורסה. המשקיע לא הפך עסקה מורוחת לעסקה מפסידה, ויצא מהנייר כאשר המגמה התהפכה מחיובית לשלילית.

גרף הוראות Visual Trading

גרף ההוראות מאפשר מסחר על גבי גרף תוך יומי בקליק אחד, ע"י חיווי ויזואלי על גרף הוראות הקנייה והמכירה. עדכון Limit ההוראה מתבצע במהירות ע"י גרירה למחיר הנדרש ושיפור/נסיגה במדרגות המחיר. בנוסף, ניתן לשלב בגרף ניתוח טכני בסיסי - קווי תמיכה/התנגדות וקווי מגמה.



סרגל בר שיגור מהיר

מאפשר קיצור משמעותי בזמן איתור חלונות ויישומים נבחרים ונתמך בשיטת סימון צביעה ייחודיים ע"פי נכס בסיס.



מרכז אסטרטגיות

מרכז האסטרטגיות הוא ייחודי לסוחר מעו"ף, המעוניינים בניהול חכם של הפוזיציות בתיק. הכלי מאפשר בניית סימולציה בנגזרים והצגת טבלאות פקיעה, תרחישים ובטחונות. ניתן לשדר את סל ההוראות לשוק בלחיצת כפתור היישר מהסימולציה, ואף לשלב בין סימולציה חדשה לפוזיציה הקיימת בתיק.



הודעות בורסה והודעות מתפרצות בזמן אמת

המערכת מספקת דיווחים שוטפים מהבורסה, ללא צורך בפתיחת דפדפן נוסף. הודעות הבורסה המתפרצות מוצגות בזמן אמת באמצעות חלונות ייעודית, המופיעה בעת דיווח משמעותי. הקלקה על ההודעה תפתח אותה. ניתן להגיב לדיווח ע"י הקלקה על צלמית המסחר ולבצע קנייה/רכישה מהירה בנייר הרלוונטי לחברה שדיווחה.



כלים תומכי החלטה

לרשותך מגוון כלים תומכים - סטטיסטיקות, פריצה של חדשות בורסה בזמן אמת, טבלאות ני"ע מובילים ע"פי מדד (עולים/יורדים/פעילים), מערכת גרפים מתקדמת וניתוחים טכניים.



התראות

מערכת ההתראות מאפשרת לקבל חיזוי על ביצועי קנייה/מכירה ואיתותים אודות מידע שוק (ני"ע + מדדים בבורסה ת"א).

האיתותים מאפשרים לקבל חיזוי באמצעות SMS, התראת קול וחלון התראה קופץ. ניתן לקבוע פרמטרים שונים לקבלת האיתות, במקרים כמו ני"ע המגיע לשער כלשהו, מחזורי מסחר ועוד.

ניתוח טכני

חלון ניתוח טכני מאפשר למשקיע תצוגה סכאמטית של נתוני התנהגות נייר ערך ע"פ חתך זמן מבוקש, ביצוע מגוון ניתוחים טכניים, חקירת גרפים בהתאם לכלים המוצעים ע"י האפליקציה והשוואה בין ביצועי ניירות ומדדים.

ארגז הניתוח הטכני המכיל : ממוצע נע, רצועות בולינגרסוגים שונים של ממוצעים נעים, PVO, סטוקסטיקס, מדד עוצמת המחירים, מומנטום, MACD, Momentum Div, CLV, RSI, CCI, ADX, ועוד רבים אחרים.

כלים נוספים: קו תמיכה, קו התנגדות, קו אישי, זום, הצגת נקודות צלב, קו אישי, השוואת מדדים ועוד.



מועדי המסחר בבורסה בת"א

נגזרים	דלי סחירות ושימור	מק"מ רצף מוסדיים	אג"ח	מניות קבוצה ב'	מניות קבוצה א'	יום בשבוע	
	09:00			09:00		א'-ה'	תחילת טרום פתיחה
	09:10			09:10		א'-ה'	תחילת חישוב שער תיאורטי
	10:15	*9:30-9:31	*9:30-9:31	10:15	*9:45-9:46	א'-ה'	מסחר פתיחה
9:30	לא נסחר ****	*9:30-9:31	*9:30-9:31	10:15	*9:45-9:46	א'-ה'	תחילת שלב המסחר הרציף
	10:15			*16:14-16:15		א'	תחילת שלב טרום נעילה
	10:15			*17:14-17:15		ב'-ה'	חישוב שער תיאורטי
16:35	16:24 - 16:25			*16:24-16:25		א'	מרכז נעילה
17:35	17:24 - 17:25			*17:24-17:25		ב'-ה'	סיום

* מועד תחילת השלב נקבע באופן אקראי בטווח של דקה * בניירות הערך הנכללים ברשימת דלי הסחירות לא יתקיים מסחר רציף והם ייסחרו בשני מכרזים רב-צדדיים - בתחילת יום המסחר (מסחר הפתיחה) ובסיום יום המסחר (מסחר הנעילה) * המסחר בניירות הערך הנכללים ברשימת השימור נערך במתכונת מצומצמת במרכז רב-צדדי בתחילת יום המסחר בלבד (מסחר הפתיחה). "האמור לעיל מהווה תמצית הסיכונים בלבד. הסיכונים הכרוכים בפעילות מפורטים ב"כתב התנאים הכלליים" חלק ב' - "הסדר למתן שירותים בנקאיים באמצעות בנקאות ישירה וערוצי תקשורת" - סעיף 20, תחת הכותרת "סיכונים ואחריות", חלק ה' - "ניירות ערך ועסקאות במכשירים פיננסיים, אופציות וחוזים עתידיים" - סעיף 26, תחת הכותרת "סיכון מיוחד", המהווים חלק בלתי נפרד מכתב התנאים הכלליים, ב"הסכם מסגרת לכיצוע עסקאות בשוק המעורף". ב"תנאים לקבלת מערכות מתקדמות למסחר - הוראות מתקדמות בני"ע ובנגזרים", ובנספח "אבטחת מידע בטלננק ומענה קולי בדיסקונט באינטרנט ובערוץ תד"מ" * חוברת זו נועדה להדרכה ואין בה שום התחייבות שהבנק יעמיד לרשות הלקוחות את כל השימושים האמורים.



משנים את חוקי מסחר